


DOWNLIGHTS

LED
LED
LED



COMMON ELEMENTS	ELEMENTOS COMUNES	ÉLÉMENTS COMMUNS	FINISH ACABADO	FINITION
			17	77
			27	15
			25	

L9611DW			
2700K-6500K 13 W			UGR
		1,40	<19
1350lm		system lm/W	
	61%	55	

DSI/ DALI/ SwitchDIM/ Colour Switch

L9613DW			
3000K 18 W			UGR
		1,40	<19
1500lm		system lm/W	
	61%	46	

optional / opcional / en option

ED4 = DSI/ DALI/ Switch DIM

L9615DW			
4000K 18 W			UGR
		1,40	<19
1500lm		system lm/W	
	61%	46	

optional / opcional / en option

ED4 = DSI/ DALI/ Switch DIM

L9621DW			
2700K-6500K 26 W			UGR
		1,41	19
2500lm		system lm/W	
	59%	57	

DSI/ DALI/ SwitchDIM/ Colour Switch

L9631DW			
3000K 31 W			UGR
		1,41	19
2500lm		system lm/W	
	59%	42	


optional / opcional / en option

ED4 = DSI/ DALI/ Switch DIM

L9633DW			
4000K 31 W			UGR
		1,41	19
2500lm		system lm/W	
	59%	42	

optional / opcional / en option

ED4 = DSI/ DALI/ Switch DIM



COMMON ELEMENTS	ELEMENTOS COMUNES	ÉLÉMENTS COMMUNS	FINISH ACABADO	FINITION
			17	77
			27	15
			25	

L9747DW			
3000K 49 W			UGR
		1,50	<22
4000lm		system lm/W	
	53%	42	

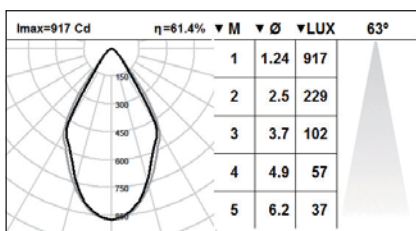
optional / opcional / en option

ED4 = DSI/ DALI/ Switch DIM

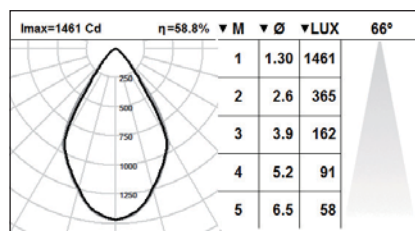
L9749DW			
4000K 49 W			UGR
		1,50	<22
4000lm		system lm/W	
	53%	42	

optional / opcional / en option

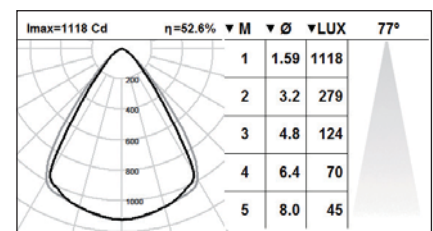
ED4 = DSI/ DALI/ Switch DIM



L9611DW



L9621DW



L9747DW

ACCESSORIES



GS Lighting (Scotland) Ltd, Glasstown House, Castle Street, Alloa, FK10 1EU

t 01259 404043

e info@gsighting.co.uk

www.gsighting.co.uk

Fixed recessed downlight. Die-cast aluminium trim. High purity (99,99%) sandblasted anodized aluminium reflector. Passive temperature management, heat dissipation via heatpipes. Ceiling-mounted using galvanized steel support with screws. Remote driver included. Delivered with LED module.

Downlight empotrable fijo. Aro de aluminio inyectado. Reflector de aluminio de gran pureza (99,99%) anodizado arenado. Gestión pasiva de la temperatura, disipación del calor vía caloductos. Montaje al techo mediante soporte de acero galvanizado con tornillos. Convertidor remoto incluido. Se suministra con módulo LED.

Downlight à encastrer fixe. Anneau en aluminium injecté. Réflecteur en aluminium de grande pureté (99,99%) anodisé sablé. Gestion passive de la température, dissipation de la chaleur via caloducs. Fixation au plafond avec des équerres en acier galvanisé réglables par vis. Convertisseur déporté inclus. Livré avec module LED.

Fixed recessed downlight. Die-cast aluminium trim. High purity (99,99%) sandblasted anodized aluminium reflector. Passive temperature management, heat dissipation via heatpipes. Ceiling-mounted using galvanized steel support with screws. Remote driver included. Delivered with LED module.

Downlight empotrable fijo. Aro de aluminio inyectado. Reflector de aluminio de gran pureza (99,99%) anodizado arenado. Gestión pasiva de la temperatura, disipación del calor vía caloductos. Montaje al techo mediante soporte de acero galvanizado con tornillos. Convertidor remoto incluido. Se suministra con módulo LED.

Downlight à encastrer fixe. Anneau en aluminium injecté. Réflecteur en aluminium de grande pureté (99,99%) anodisé sablé. Gestion passive de la température, dissipation de la chaleur via caloducs. Fixation au plafond avec des équerres en acier galvanisé réglables par vis. Convertisseur déporté inclus. Livré avec module LED.